

## **S-B-K Vejledning for sejladsledere.**

Sejladslederens primære opgave er at starte bådene og at tage dem i mål.

Sejladslederen eller dennes assistenter sørger for kaffebrygning, samt skære brød og stiller ost, marmelade, pålæg mm. frem.

**Hvis man bliver forhindret i at udføre sit job som sejladsleder må man sørge for en afløser.**

Det kræves, der er mindst to personer om arbejdet, idet der skal passes tid, flag og skud samtidigt, samt ved måltagning afgive trut og notere præcis tidspunkt for hver båd.

Banevalg foretages efter vedlagte banekort, med skyldig hensyntagen til vind-Retningen/styrken. Det valgte banenummer vises på et skilt ved start flagene.

Da der ikke mere er afviser-mærker (jordbær) ved startbøjen, benyttes følgende baner ikke:

- Bane 1, Styrbord
- Bane 2, Styrbord
- Bane 3, Styrbord

Da kølbådene har forskelligt mål alt efter vindstyrken, skal denne ligeledes markeres på et skilt ved start flagene således:

- Let vind (0 - 4 ms, aftagende) markeres med skilt påtrykt et L.
- Mellem vind (3 - 8 ms) markeres med skilt påtrykt et M.
- Hård vind (8 ms og over, tiltagende) markeres med skilt påtrykt et H.

Sejladslederen angiver på måltagningslisten: Dato, vindstyrke, banelængde for hvert løb og ankomsttidspunkt ud for hver båd, samt angiver









- hvilke både der ikke er startet (I.S.)
- ikke har fuldført (I.F)
- Har tyvstartet, og ikke rettet fejlen (T.S.)

Tid noteres i timer - minutter - sekunder, på måltagningskemaet.

**\_/) Husk at start proceduren rykkes 30 min. frem fra og med September \_/)**

# S-B-K Vejledning for sejladsledere.

## Start procedure (for sejladsledere)

Normal tid	Eller:	Aktion:
18.20-25	Senest 5 min. før første start	Sæt skilt med bane nr. (1-6) Sæt skilt med vindstyrke: L, M, H (Svag, Mellem, Hård)  Sæt banesignal for Bagbord bane (rød)   eller Styrbord bane (grøn) 
18.25	5 min. før første start	Sæt <b>talstander 1</b>  og der afgives et <b>trut</b>
18.26	4 min. før første start	Sæt <b>klarsignal P</b>  og der afgives et <b>trut</b> .
18.29	1 min. før første start	Nedhal <b>klarsignal P</b> , og der afgives et <b>trut</b>
18.30	Første start	<b>Talstander 1</b> , nedhales og der afgives et <b>trut</b> , samtidig sæt <b>talstander 2</b> 
18.31	4 min. før anden start	Sæt <b>klarsignal P</b>  og der afgives et <b>trut</b> .
18.34	1 min. før anden start	Nedhal <b>klarsignal P</b> , og der afgives et <b>trut</b>
18.35	Anden start	<b>Talstander 2</b> , nedhales og der afgives et <b>trut</b> , samtidig sæt <b>talstander 3</b> 
	For tidligt startende	Hvis et antal både starter for tidligt, afgiv <b>trut</b> og hold signal  'X' vajende indtil alle både, der er startet for tidligt er vendt tilbage og startet korrekt, eller højst 4 minutter.
Evt. ved <70 min. sejlads	Forlængelse (Ekstra ben)	Signaleres med talstanderen for den pågældende start.
Senest 21.40	Måltagning	Målline markeres med blå flag. Der afgives et <b>trut</b> .