

S-B-K Vejledning for sejladsledere.

Sejladslederens primære opgave er at starte bådene og at tage dem i mål.

Sejladslederen eller dennes assistenter sørger for kaffebrygning, samt skære brød og stiller ost, marmelade, pålæg mm. frem.

Hvis man bliver forhindret i at udføre sit job som sejladsleder må man sørge for en afløser.

Det kræves, der er mindst to personer om arbejdet, idet der skal passes tid, flag og skud samtidigt, samt ved måltagning afgive trut og notere præcis tidspunkt for hver båd.

Banevalg foretages efter vedlagte banekort, med skyldig hensyntagen til vind-Retningen/styrken. Det valgte banenummer vises på et skilt ved start flagene.

Da der ikke mere er afviser-mærker (jordbær) ved startbøjen, benyttes følgende baner ikke:

- Bane 1, Styrbord
- Bane 2, Styrbord
- Bane 3, Styrbord

Da kølbådene har forskelligt mål alt efter vindstyrken, skal denne ligeledes markeres på et skilt ved start flagene således:

- Let vind (0 - 4 ms, aftagende) markeres med skilt påtrykt et L.
- Mellem vind (3 - 8 ms) markeres med skilt påtrykt et M.
- Hård vind (8 ms og over, tiltagende) markeres med skilt påtrykt et H.

Sejladslederen angiver på måltagningslisten: Dato, vindstyrke, banelængde for hvert løb og ankomsttidspunkt ud for hver båd, samt angiver










- hvilke både der ikke er startet (I.S.)
- ikke har fuldført (I.F)
- Har tyvstartet, og ikke rettet fejlen (T.S.)

Tid noteres i timer - minutter - sekunder, på måltagningskemaet.

_/) Husk at start proceduren rykkes 30 min. frem fra og med September _/)

S-B-K Vejledning for sejladsledere.

Start procedure (for sejladsledere)

| Normal tid | Eller: | Aktion: |
|---------------------------|--------------------------------|--|
| 18.20-25 | Senest 5 min. før første start | Sæt skilt med bane nr. (1-6) Sæt skilt med vindstyrke: L, M, H (Svag, Mellem, Hård) Sæt banesignal for Bagbord bane (rød)  eller Styrbord bane (grøn)  |
| 18.25 | 5 min. før første start | Sæt talstander 1  og der afgives et trut |
| 18.26 | 4 min. før første start | Sæt klarsignal P  og der afgives et trut . |
| 18.29 | 1 min. før første start | Nedhal klarsignal P , og der afgives et trut |
| 18.30 | Første start | Talstander 1 , nedhales og der afgives et trut , samtidig sæt talstander 2  |
| 18.31 | 4 min. før anden start | Sæt klarsignal P  og der afgives et trut . |
| 18.34 | 1 min. før anden start | Nedhal klarsignal P , og der afgives et trut |
| 18.35 | Anden start | Talstander 2 , nedhales og der afgives et trut , samtidig sæt talstander 3  |
| | For tidligt startende | Hvis et antal både starter for tidligt, afgiv trut og hold signal  'X' vajende indtil alle både, der er startet for tidligt er vendt tilbage og startet korrekt, eller højst 4 minutter. |
| Evt. ved <70 min. sejlads | Forlængelse (Ekstra ben) | Signaleres med talstanderen for den pågældende start. |
| Senest 21.40 | Måltagning | Mål linje markeres med Blåt flag - Der afgives et trut .  |